



Tidslinje - hvad sker hvornår

At skabe overblik over, hvad der sker hvornår ifølge kilderne, kan være et vigtigt kildekritisk værktøj. Det kan somme tider afsløre sammenhænge, som ikke fremgår af kilderne enkeltvis. Andre gange kan det afsløre, at den sammenhæng, som en kilde påstår, ikke kan passe.

Sådan gør du

For hver hændelse, som du læser om i en kilde, skal du udfylde én boks.

- Skriv tidspunktet for begivenheden (dato og evt. klokkeslæt).
- Skriv hvor hændelsen finder sted (adresse, by eller område).
- Skriv hvilken kilde (eller kilder), der nævner hændelsen.
- Skriv nogle stikord til hvad hændelsen går ud på.


Skriv enten med blyant, så du kan viske ud, når du støder på noget, der skete ind i mellem hændelser, som du allerede har noteret – eller skriv hændelserne ind, efterhånden som du støder på dem i kilderne og klip så til sidst boksene ud og saml dem i kronologiske rækkefølge til en rigtig tidslinje.

Hvis du synes, at det er nemmere, kan du også skrive tidslinjen ind i et almindeligt word-dokument.


Tid og sted		Hændelsen: Hvad sker der
Dato og evt. klokkeslæt:		
Sted:		
Kildehenvisning:		






Tid og sted		Hændelsen: Hvad sker der
	Dato og evt. klokkeslæt:	
	Sted:	
	Kildehenvisning:	




Tid og sted		Hændelsen: Hvad sker der
	Dato og evt. klokkeslæt:	
	Sted:	
	Kildehenvisning:	




Tid og sted		Hændelsen: Hvad sker der
	Dato og evt. klokkeslæt:	
	Sted:	
	Kildehenvisning:	






Tid og sted		Hændelsen: Hvad sker der
	Dato og evt. klokkeslæt:	
	Sted:	
	Kildehenvisning:	




Tid og sted		Hændelsen: Hvad sker der
	Dato og evt. klokkeslæt:	
	Sted:	
	Kildehenvisning:	




Tid og sted		Hændelsen: Hvad sker der
	Dato og evt. klokkeslæt:	
	Sted:	
	Kildehenvisning:	






Tid og sted		Hændelsen: Hvad sker der
	Dato og evt. klokkeslæt:	
	Sted:	
	Kildehenvisning:	



Tid og sted		Hændelsen: Hvad sker der
	Dato og evt. klokkeslæt:	
	Sted:	
	Kildehenvisning:	



Tid og sted		Hændelsen: Hvad sker der
	Dato og evt. klokkeslæt:	
	Sted:	
	Kildehenvisning:	

